

# Jigsaw Planet

## Návod pro vyučující

Autor: Bc. Jakub Truneček

Západočeská univerzita v Plzni, 2020

**Tvorba on-line puzzle, které můžete využít i pro vzdělávací aktivity. Aplikace Jigsaw Planet je zdarma a funguje velmi jednoduše. Pro tvorbu nových puzzle se musíte jen zdarma přihlásit. Využívat můžete i všechny ostatní vytvořené hry**

## Registrace do Jigsaw Planet

- 1) Zadáme do adresního řádku: [jigsawplanet.com](https://www.jigsawplanet.com)
- 2) V pravém horním rohu klikneme na **Vytvořit účet**.



- 3) Web nás provede jednoduchou registrací, následně zvolíme možnost **Vytvořit účet**.

### Vytvořit účet

**Uživatelské jméno:**


Nejméně 4 znaky. Vaše puzzle budou dostupná na <https://www.jigsawplanet.com/> *Uživatelské jméno*

**Email:**

**Heslo:**

Nejméně 6 znaků.

**Potvrzení hesla:**

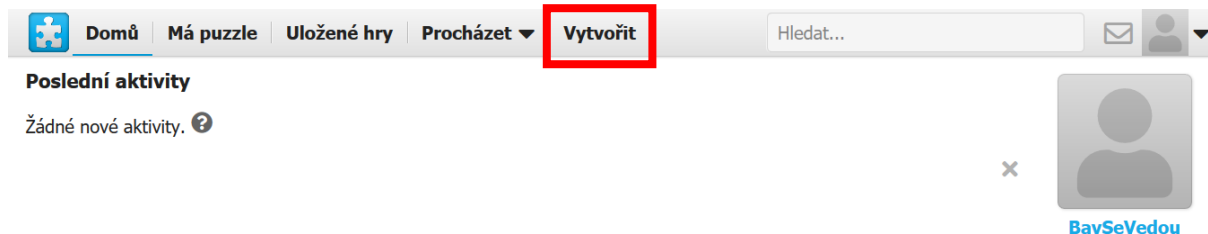
Nejsm robot   
reCAPTCHA  
Ochrana soukromí - Smluvní podmínky

Posláním tohoto formuláře souhlasíte s [Smluvní podmínky](#) a [Zásady ochrany soukromí](#).

**Vytvořit účet**

## Vytvoření aktivity

- 1) Pro vytvoření aktivity se na stránce přihlásíte pomocí volby Přihlásit se. V menu vybereme možnost **Vytvořit**.



- 2) V dalším kroku nahrajeme **obrázek**, ze kterého chceme vytvořit puzzle. Dále vyplníme **jméno** puzzle, nastavíme **počet** a tvar **dílků**. Jednotlivé puzzle pak můžeme řadit do alb. Pak zvolíme možnost **Vytvořit**.

### Vytvořit puzzle

**Obrázek:** Procházet... Soubor nevybrán.

**Jméno:**

**Dílky:** Snadné  Težké  
35

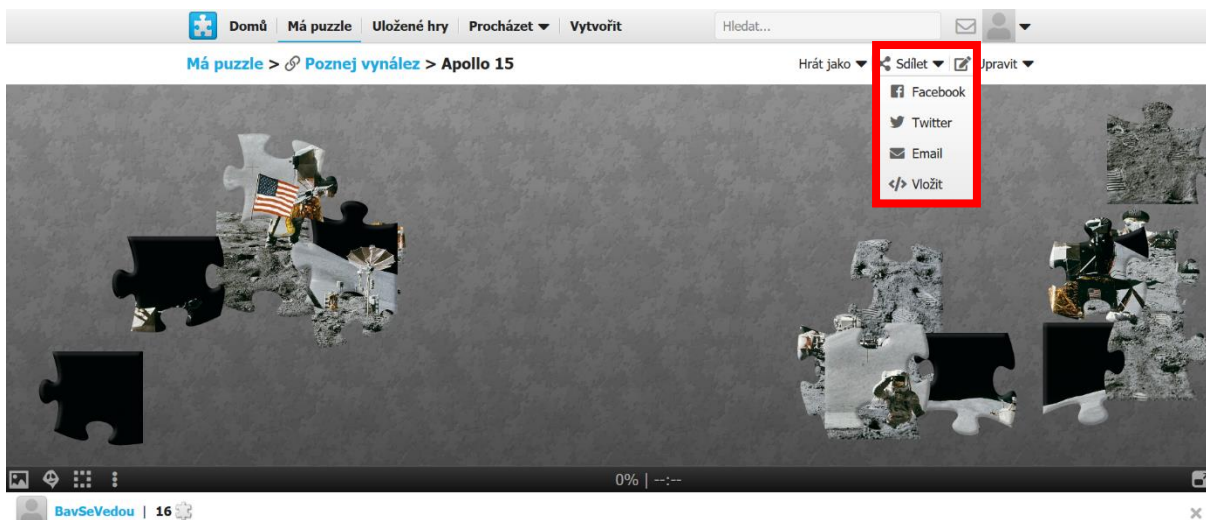
**Tvar:**

Otáčení ?

**Album:** [Poznej vynález](#)

**Tagy:**   
Seznam tagů oddělených mezerou, např. beach "pacific ocean"

- 3) Aplikace rozdělí obrázek na vybraný počet dílků a můžete začít skládat. Puzzle můžete přímo z aplikace sdílet na sociální sítě, e-mail nebo embedovat do webové stránky.



Poznej vynález > Apollo 15

Hrát jako | Sdílet

