

Kahoot!

Návod pro vyučující

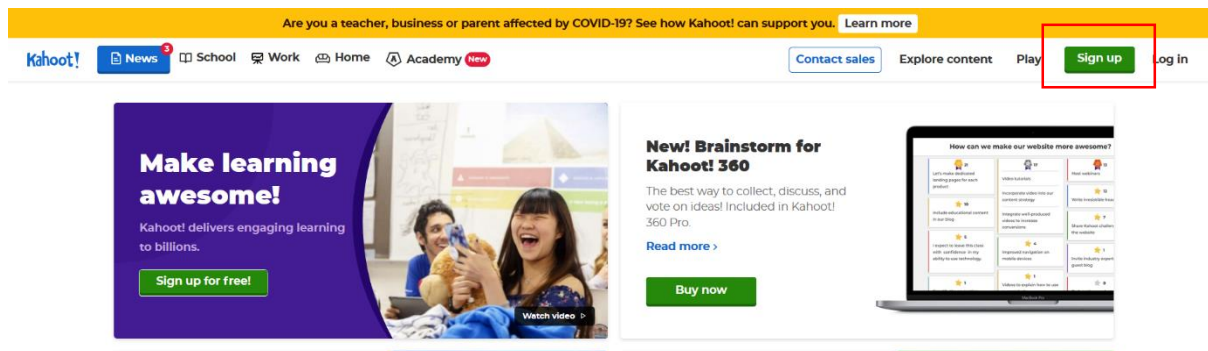
Autor: Bc. Jakub Truneček

Západočeská univerzita v Plzni, 2020

Kahoot! je multiplatformní systém na získávání reakcí žáků a propojující formální výuku se světem online. Aplikace nabízí tři typy „kahootů“ - Quiz (klasický test), Jumble (seřazování) a Survey (dotazník). V neplacené verzi je to ale jen možnost Quiz. Aplikaci můžete používat na jakémkoliv zařízení připojeném k Internetu. Žákům tedy stačí chytrý mobilní telefon, tablet nebo počítač.

Registrace do Kahoot!

- 1) Zadáme do adresního řádku: kahoot.com
- 2) V pravém horním rohu klikneme na **Sign up**.



- 3) Web nás provede jednoduchou registrací, kde postupně vyberete nastavení a možnosti účtu.
 - Choose your account type - **Teacher**
 - Describe your workplace – vybíráte z možností škola (School) / vyšší vzdělávání (Higher education) / osobní účet (Personal) / bussines (obchodní)
- 4) Přihlásit se můžete pomocí e-mailu nebo účtu na jiných platformách (Facebook, Google, Apple)

Sign up with your email

Email

Password

Sign up

I wish to receive information, offers, recommendations, and updates from Kahoot!

or


Continue with Google

Continue with Microsoft

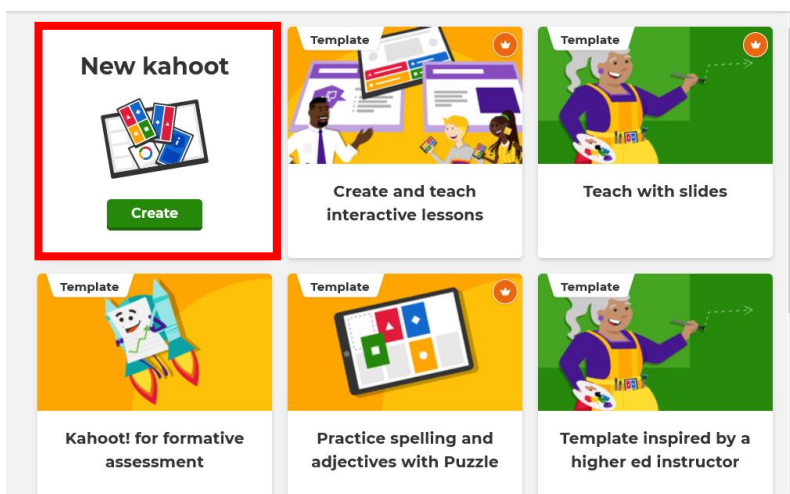
Continue with Apple

Vytvoření aktivity

- 1) Pro vytvoření aktivity vyberete v pravém horním menu možnost Create



- 2) Vybereme první možnost **New Kahoot** a **Create**. Další možnosti a využití vzorových šablon nabízí až placená verze.



- 3) V dalším kroku začneme tvořit jednotlivé otázky kvízu. V neplacené verzi je možné vybrat mezi dvěma typy otázek – kvíz (Quiz) a pravda/lež (True or false). Nastavíme také časový limit na zodpovězení otázky (Time limit), způsob hodnocení odpovědi (Points).

🔗 Question type

📄 Quiz

🕒 Time limit

20 seconds

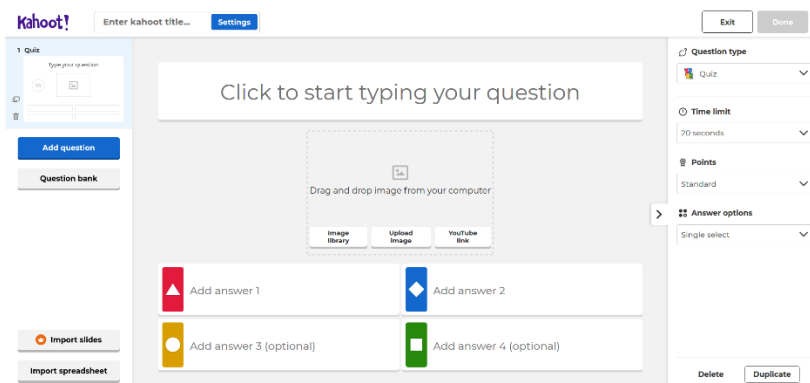
🏆 Points

Standard

⚙️ Answer options

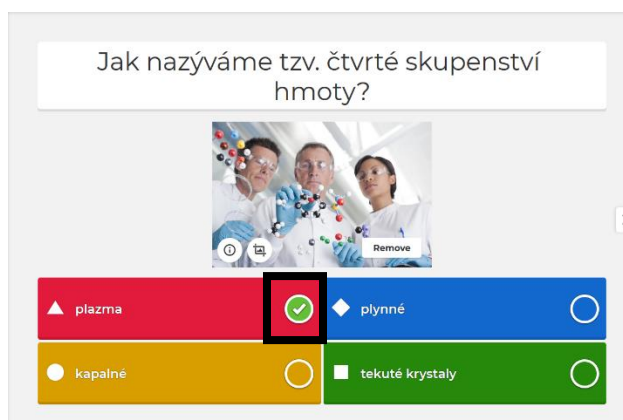
Single select

- 4) V dalším kroku už můžeme připravit samotnou otázku. V našem případě jsme vybrali možnost kvízu.

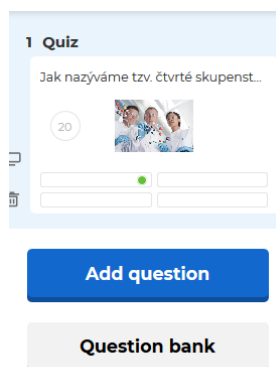


- **Click to start picking your question** – zde napište otázku
- **Drag and drop image from your computer** – prostor pro vložení obrázku z internetu (Image library), vlastního obrázku z počítače (Upload image) nebo videa (YouTube link)
- **Add answer** – zde vložíte možné varianty odpovědí

- 5) Správnou odpověď je nutné označit.



- 6) Další otázky přidáváme pomocí volby **Add question**.



7)

8) Po vytvoření všech otázek uložíme kvíz pomocí tlačítka Done.



9) Test je pak nutné pojmenovat a uvést krátký popis.

Add the finishing touches!

Enter a title and a description for your kahoot.

Title

Vyznáte se v chemii? 75

A descriptive title will give players an indication of what the kahoot is about.

Description (Optional)

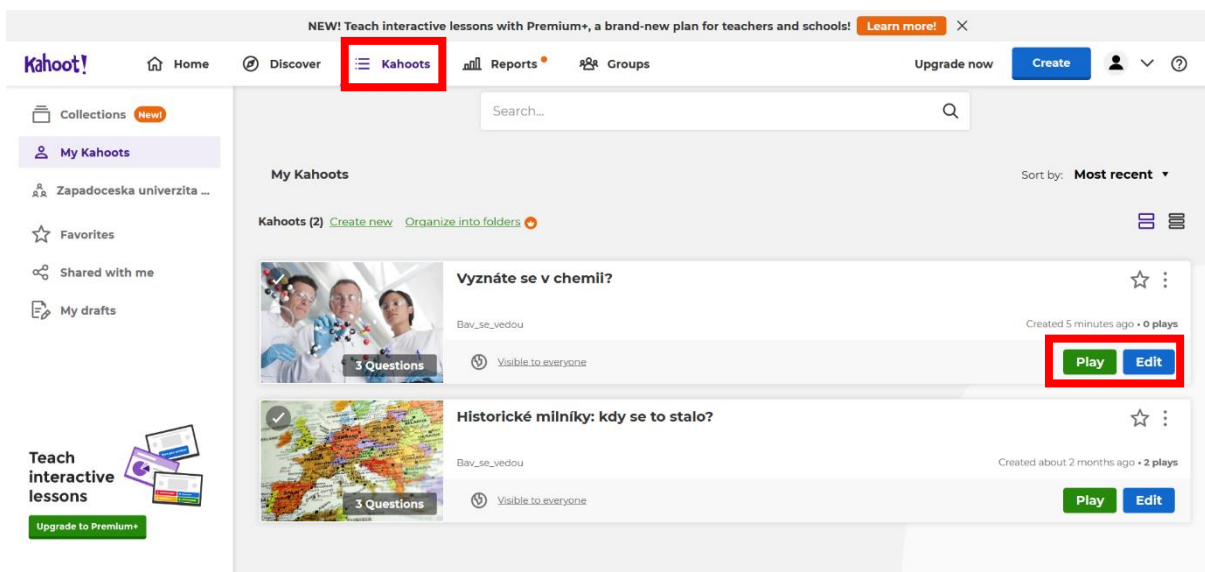
Vyber správnou odpověď. Pozor, u některých otázek může být správných odpovědí i více. 195

A good description will help other users find your kahoot.




Sdílení se studenty

1) Vytvořené kvízy naleznete ve své knihovně. Tu najdete po přihlášení (Log in) v menu pod záložkou **Kahoots**. Zde je pak můžete dále upravovat, doplňovat (obojí pomocí volby **Edit**) nebo získat potřebné odkazy pro sdílení se svými studenty (**Play**).




- 2) Kahoot můžete spustit ve dvou verzích. Verze **Teach** je připravena pro živou hru více hráčů (třídy) najednou a má omezenou časovou platnost. Ve verzi **Assign** se může každý student, nebo kdokoliv s odkazem, připojit a odpovídat třeba z domova, až se mu to bude hodit. Nastavíte jen poslední možný den a čas, kdy je možné test vyplnit.

Choose a way to play this kahoot



Teach

Play a live game together with learners over video or in class

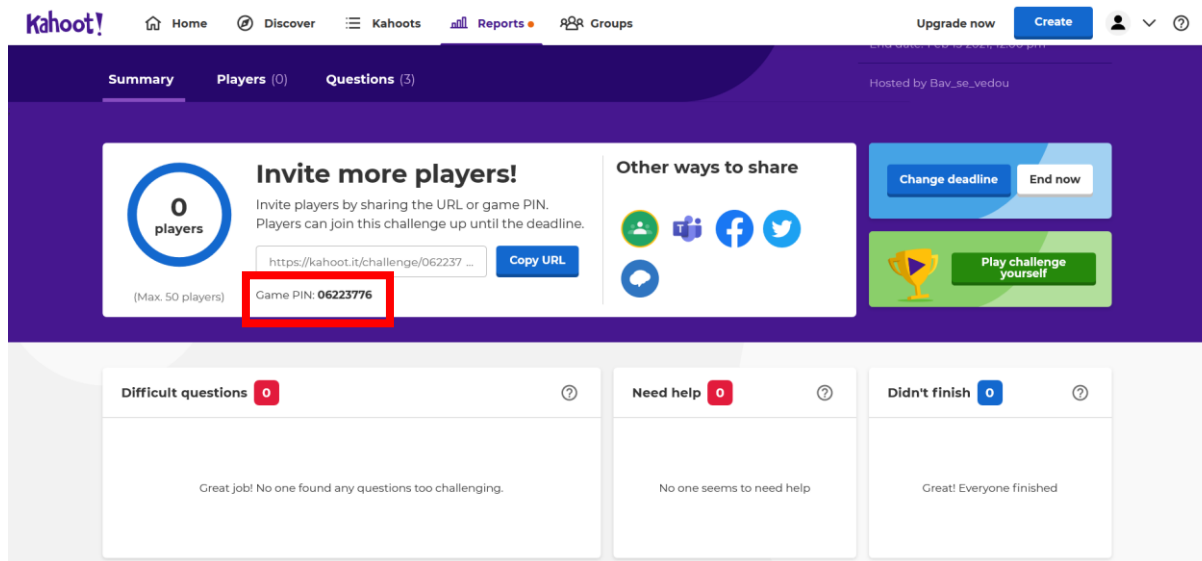


Assign

Assign a challenge game to learners who play it at their own pace

Start a single-player game with virtual players. Practice


- 3) V dalším kroku vám web vygeneruje PIN kód, pomocí kterého se studenti připojí na stránce kahoot.it



The screenshot shows the Kahoot! interface for a game summary. At the top, there are navigation links: Home, Discover, Kahoots, Reports, and Groups. On the right, there are buttons for 'Upgrade now' and 'Create', along with a user profile icon. The main content area is divided into several sections:

- Summary:** Shows '0 players' and 'Questions (3)'. It includes a 'Hosted by Bay_se_vedou' label.
- Invite more players!:** This section is highlighted with a red box. It contains a URL: `https://kahoot.it/challenge/06223776` and a 'Copy URL' button. Below the URL, the 'Game PIN: 06223776' is displayed.
- Other ways to share:** Includes social media icons for Facebook, Twitter, and a share icon.
- Change deadline / End now:** Buttons for managing the game's duration.
- Play challenge yourself:** A button to start the game.
- Difficult questions:** Shows '0' difficult questions with the message: 'Great job! No one found any questions too challenging.'
- Need help:** Shows '0' people needing help with the message: 'No one seems to need help.'
- Didn't finish:** Shows '0' people who didn't finish with the message: 'Great! Everyone finished.'

- 4) Studentům se test spustí po zadání PIN kódu.



- 5) Až začnou studenti Kahoot vyplňovat, můžete sledovat jejich statistiky. Systém také vyhodnotí, které otázky jsou problémové, nebo kteří studenti potřebují pomoc. Student (i učitel) získává okamžitou zpětnou vazbu o procentuální úspěšnosti a postupu kvízem. Také uvidí své pořadí v rámci celé skupiny hráčů.

The screenshot shows the Kahoot! dashboard for a game. At the top, there are navigation links: Home, Discover, Kahoots, Reports, and Groups. On the right, there are buttons for 'Upgrade now' and 'Create', along with user profile icons. The main content area is divided into several sections:

- Summary:** Shows '4 players' (Max. 50 players) and 'Questions (3)'. It includes a section to 'Invite more players!' with a URL input field and a 'Copy URL' button. The game PIN is 06223776.
- Other ways to share:** Includes social media icons for WhatsApp, Microsoft Teams, Facebook, and Twitter.
- Game Controls:** Buttons for 'Change deadline' and 'End now'.
- Game Progress:** A section titled 'Difficult questions 1' shows a question: '2 - Quiz Vyber z uvedených případů suspenze:'. It indicates '25% correct' and 'Avg. 3,79 sec'.
- Player Performance:** A table shows 'Need help 2' and 'Didn't finish 0'. The table lists players Karel and Marta, both with a score of 33%.
- Final Status:** A message says 'Great! Everyone finished'.

- 6) Váš Kahoot můžete sdílet pomocí vygenerovaného odkazu nebo přímo vložit na Google Classrom, MS Teams, Facebook nebo Twitter.

This image is a close-up of the 'Invite more players!' and 'Other ways to share' sections from the Kahoot! dashboard. It shows a circular icon with '4 players' and '(Max. 50 players)'. The text says 'Invite players by sharing the URL or game PIN. Players can join this challenge up until the deadline.' Below this is a URL input field containing 'https://kahoot.it/challenge/062237 ...' and a 'Copy URL' button. The game PIN is listed as 06223776. To the right, under 'Other ways to share', there are icons for WhatsApp, Microsoft Teams, Facebook, and Twitter.