

Timixi

Návod pro vyučující

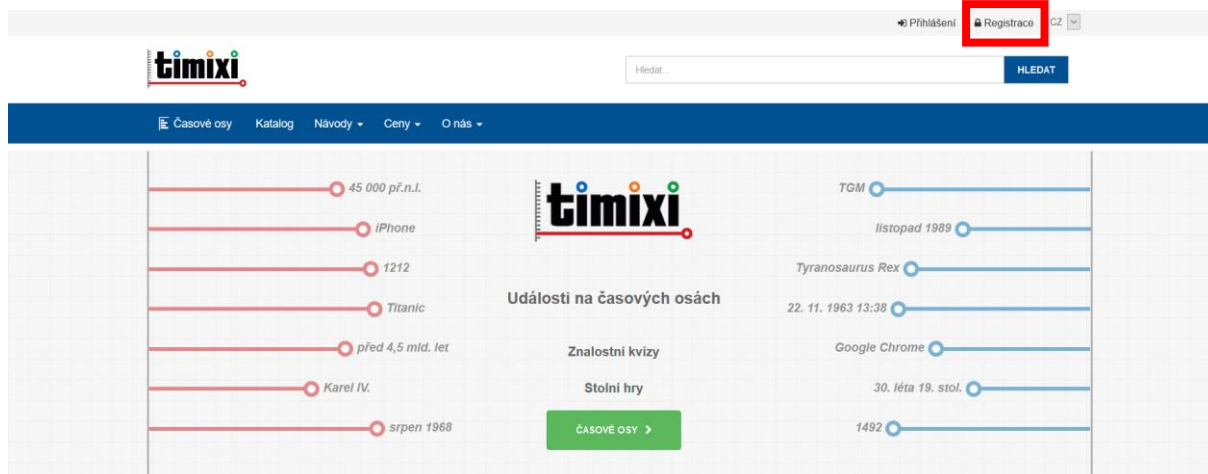
Autor: Bc. Jakub Truneček

Západočeská univerzita v Plzni, 2020

Zobrazení událostí na časové ose je přímá cesta, jak si časové údaje snáze představit a rychleji zapamatovat. Časové osy podporují eLearning, pomohou při školní výuce i v domácí přípravě. Systém Timixi dává více možností, jak s časovou osou pracovat: pochopit vztahy mezi událostmi, připojit ke známým faktům nové zajímavosti i jak se s časovými osami bavit.

Registrace do Timixi

- 1) Zadáme do adresního řádku: timixi.com
- 2) V pravém horním rohu klikneme na **Registrace**.




- 3) Web nás provede jednoduchou registrací. Přihlásit se můžete pomocí e-mailu nebo účtu na jiných platformách (Facebook, Google, LinkedIn, Microsoft)


Registrace


Registrovat pomocí emailu


REGISTROVAT


nebo pomocí


 Facebook


 Google


 Twitter

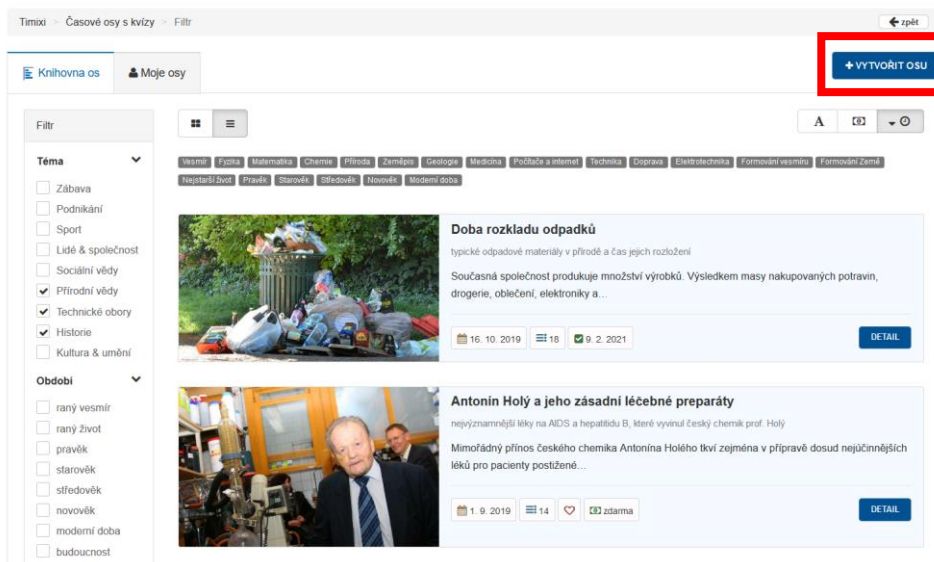

 LinkedIn


 Microsoft

Secured by OneAll Social Login

Vytvoření aktivity

- 1) Pro vytvoření aktivity se na stránce přihlásíte pomocí volby Přihlášení a následně zvolíte možnost **VYTVOŘIT OSU**.



Timixi > Časové osy s kvízů > Filtř

Knihovna os Moje osy

Filtř

Téma

- Zábava
- Podnikání
- Sport
- Lidé & společnost
- Sociální vědy
- Přírodní vědy
- Technické obory
- Historie
- Kultura & umění

Období

- raný vesmír
- raný život
- pravěk
- starověk
- středověk
- novověk
- moderní doba
- budoucnost

Wizmie Fyzika Matematika Chemie Příroda Zeměpis Geografie Medicína Počítače a internet Technika Doprava Elektrotechnika Formování vesmíru Formování Země

Najstarší život Pravek Starověk Středověk Novověk Moderní doba

+ VYTVOŘIT OSU

Doba rozkladu odpadků
typické odpadové materiály v přírodě a čas jejich rozložení
Současná společnost produkuje množství výrobků. Výsledkem masy nakupovaných potravin, drogerie, oblečení, elektroniky a...

16. 10. 2019 18 9. 2. 2021 **DETAIL**

Antonín Holý a jeho zásadní léčebné preparáty
nejvýznamnější léky na AIDS a hepatitidu B, které vyvinul český chemik prof. Holý
Mimofádný přínos českého chemika Antonína Holého tkví zejména v přípravě dosud neúčinnějších léků pro pacienty postižené...

1. 9. 2019 14 zdarma **DETAIL**

- 2) Vyplníme podrobnosti o časové ose (název, podtitul a popis) a zvolíme možnost **POKRAČOVAT**.

Timixi > Časové osy > Nová osa ← zpět

Základní údaje

Název osy

Historie Západočeské univerzity v Plzni

Podtitul osy

Jak se vyvíjelo univerzitní vzdělávání v Plzni?

Popis osy

Západočeská univerzita v Plzni byla zřizena zákonem č. 314/1991 Sb. a vznikla 28. září 1991 spojením bývalé Vysoké školy strojní a elektrotechnické (tehdy se čtyřmi fakultami – strojní, elektrotechnickou, aplikovaných věd a ekonomickou) se samostatnou Pedagogickou fakultou. Historie plzeňského vysokého školství však sahá mnohem dál, až do roku 1948. Podívejte se s námi na vyvoj univerzitního vzdělávání v Plzni.

Atributy

Privátní

Typ osy

Osa s datумы (STANDARDNÍ)

Výchozí jazyk

Čeština

POKRAČOVAT →

- 3) V dalším kroku již začneme vyplňovat jednotlivé body časové osy. Začneme volbou **+PŘIDAT** a následně vyplníme podrobnosti o události.

- 4) Všechny další položky přidáváme pomocí volby **+PŘIDAT**. Průběžně také můžeme použít volbu **ZOBRAZIT OSU**.



Datum od	Datum do	Název	Skupiny a hodnoty - / - / - / -	
1948		Pedagogická fakulta / V roce 1948 ...		
1953		Vyšší pedagogická škola / Od roku 1953 ...		
1954		Vysoká škola strojní a elektrotechnická / V roce 1954 ...		
1960		Fakulta strojní / V roce 1960 ...		
1960		Fakulta elektrotechnická / V roce 1960 ...		
1990		Fakulta aplikovaných věd / Dvě nové fakulty ...		

- 5) Když máme osu hotovou, můžeme přejít k finálním úpravám. Pod záložkou **Moje osy** vybereme tu, kterou chceme editovat a zvolíme možnost **UPRAVIT**. Pak můžeme nahrát ilustrační fotografii nebo doplnit zdroje.

The screenshot shows the 'Moje osy' tab in the top navigation. On the left, there is a 'Filtr' (Filter) section with options for 'Zdroj' (Source) and 'Směr sdílení' (Share direction). The main content area displays a timeline titled 'Historie Západočeské univerzity v Plzni'. Below the title, there is a text description and a date '12. 2. 2021'. At the bottom right of the timeline card, the 'UPRAVIT' button is highlighted with a red rectangle.

- 6) Stránka vámi vytvořené časové osy nabízí vytvoření odkazů pro sdílení, možnost stažení osy ve vámi vybraném formátu, ale také třeba možnost spuštění kvízu, který vám aplikace podle zadaných hodnot do časové osy sama připraví.

This screenshot shows a detailed view of the timeline 'Historie Západočeské univerzity v Plzni'. It includes a description, a 'Časová osa' (Timeline) section with 'ZOBRAZIT OSU' and 'UPRAVIT OSU' buttons, a 'Znalostní kvíz' (Knowledge quiz) section with 'SPUŠTIT KVÍZ' and 'PÍSEMNÝ KVÍZ' buttons, a 'Sdílení & spolupráce' (Share & collaboration) section with 'POZVAT KE SDÍLENÍ' button and social media icons, and a 'Výstupní formáty' (Output formats) section with a 'DESCOVÁHRA' button. The 'SPUŠTIT KVÍZ' button and the social media icons are highlighted with red boxes.

Otázka 1/8

Jsou události správně seřazeny?

Určete, zda jsou události vypsány od nejstarší k nejnovější.

1. Regionální inovační centrum elektrotechniky (RICE)
2. Nové technologie – výzkumné centrum
3. Vysoká škola strojní a elektrotechnická
4. Fakulta ekonomická

Ano
 Ne

DALŠÍ