

# Návod pro studenty

## Google Classroom

### prostřednictvím webového portálu [gapps.zcu.cz](https://gapps.zcu.cz)

Autor: Mgr. Viktor Chejlava

Západočeská univerzita v Plzni, 2020


**Google Classroom je virtuální výukové prostředí, které umožňuje interaktivní výuku a spojení s učiteli.**

**ZČU poskytuje všem studentům i učitelům univerzitní Google účet ([ORIONlogin@gapps.zcu.cz](mailto:ORIONlogin@gapps.zcu.cz)), přes který je možné se přihlásit.**

## Přihlášení do Google Classroom přes gapps.zcu

- 1) Do adresního řádku zadejte <http://gapps.zcu.cz>

Orion WebAuth



ZÁPADOČESKÁ  
UNIVERZITA  
V PLZNI

Orion login:

Heslo (password):

Smazat předchozí souhlas s předáním osobních dat pro tuto službu.


[Potřebujete pomoc?](#) | [Need Help?](#)

- 2) Přihlaste se pomocí ORION účtu.
- 3) Přejděte na [classroom.google.com](https://classroom.google.com).
- 4) Zkontrolujte, zda jste přihlášení pomocí účtu, který končí na @gapps.zcu.cz.

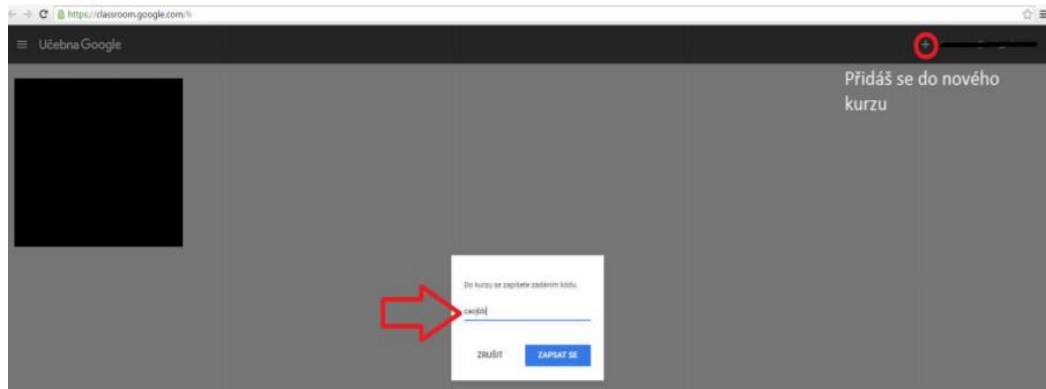
## Přihlášení do kurzu

- 1) Vyučující založil kurz, do kterého se můžete přihlásit několika způsoby:

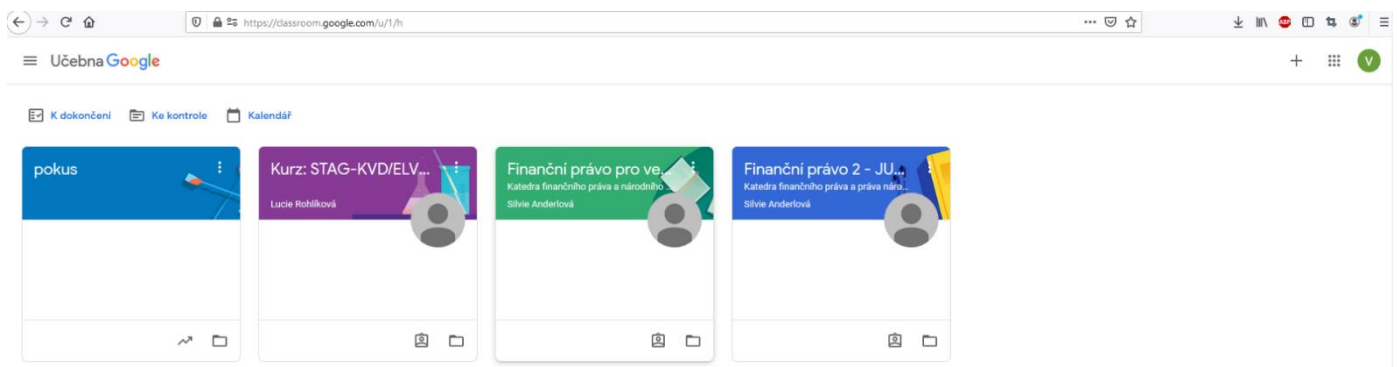
- 1.1 ) Dostanete e-mailem **Pozvánku do kurzu**, která obsahuje odkaz na kurz. Klikněte na **Zapsat se**, vyberte roli studenta v kurzu a klikněte na jméno kurzu.



- 1.2 ) Vyučující pošle přihlašovací kód. Klikněte na ikonu **Přidat kurz** v pravém horním rohu, zadejte **kód** a klikněte na jméno kurzu

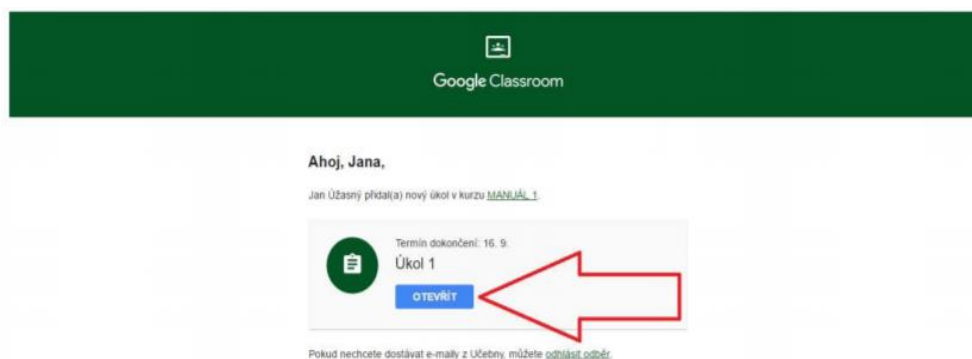


- 1.3 ) Třídy, ve kterých máme členství se zobrazují v našem účtu takto:

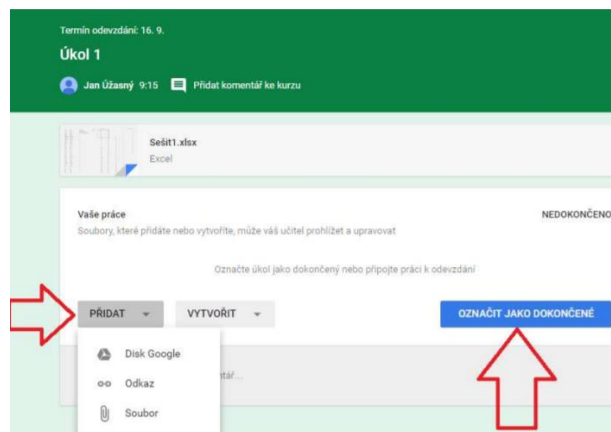


## Jak pracovat v kurzu

- každý nově zadaný úkol naleznete v kurzu a zároveň Vám přijde upozornění e-mailem;



- po otevření úkolu můžete začít pracovat;
- u každého úkolu je uvedený termín odevzdání;
- vypracovaný úkol označte jako dokončený a dejte **Přidat**;



- po odevzdání úkolu je označen jako dokončený.

