

# Návod na změnu zabezpečení schůzky Google Meet

prostřednictvím [gapps.zcu.cz](https://gapps.zcu.cz)

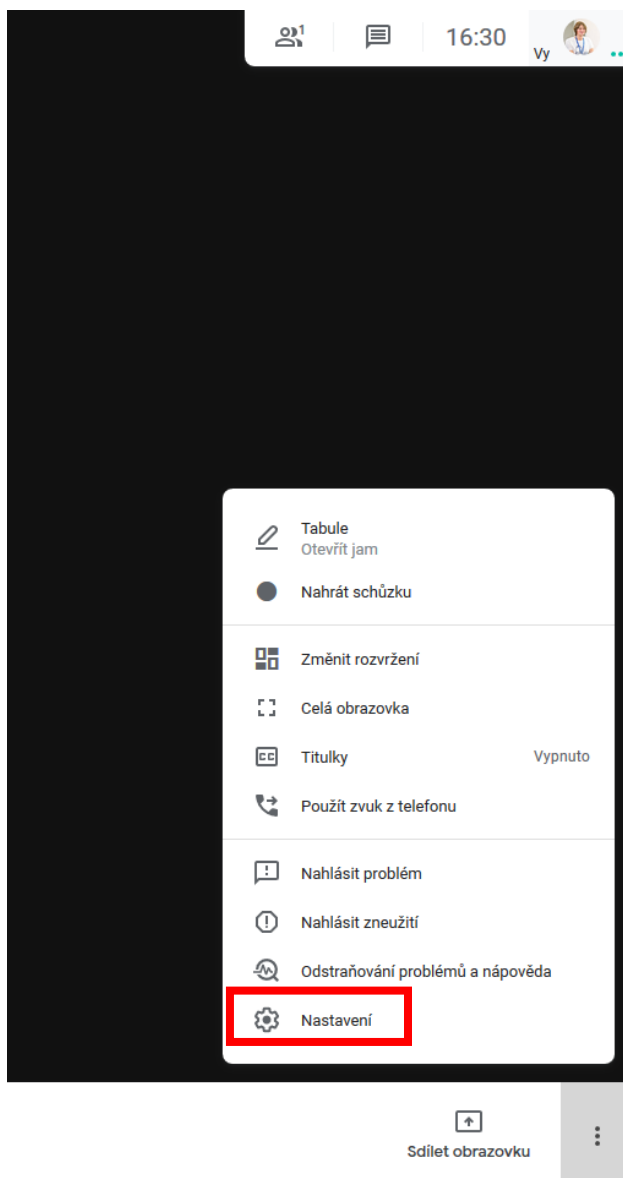
Autor: Mgr. Viktor Chejlava

Západočeská univerzita v Plzni, 2020

**Při synchronní výuce napříč všemi platformami je možné se setkat s jevem, kdy studenti, či jiní účastníci narušují průběh schůzky např. sdílením nevhodného obsahu. Tento jev je nazýván ZOOMBombing, ale může postihnout jakoukoliv platformu s volným přístupem. Schůzky v univerzitních gapps jsou vždy nastaveny jako bezpečné (do schůzky se mohou připojit pouze uživatelé v naší organizaci). Proto je nezbytné, aby studenti používali k přístupu do schůzek identitu [orionlogin@gapps.zcu.cz](mailto:orionlogin@gapps.zcu.cz)**




## Pro změnu nastavení zabezpečení schůzky postupujte takto:

- 1) Zvolte 3 tečky v pravém dolním rohu. Vyberte nastavení.



2) V nastavení vyberte **Ovládání pro moderátora**. Nastavte Vaši schůzku dle Vašich priorit.

### Nastavení

-  Zvuk
-  Video
-  **Ovládání pro moderátora**

K těmto ovládacím prvkům mají přístup jen moderátoři ✕

**Rychlý přístup**

Pokud je tato funkce vypnutá:

- Bez žádání o připojení se můžou připojit jen lidé pozvaní moderátorem
- Všichni ostatní, včetně těch, kdo se připojují po telefonu, musí o připojení požádat
- Lidé se nemůžou připojit anonymně
- Připojit ke schůzce někoho jiného může jen moderátor

UMOŽNIT VŠEM

**Sdílení obrazovky**

Pokud je tato funkce vypnutá, můžou svou obrazovku sdílet jen moderátoři

**Odesílání chatových zpráv**

Pokud je tato funkce vypnutá, můžou posílat chatové zprávy jen moderátoři

Když je Rychlý přístup zapnutý:	Když je vypnutý Rychlý přístup:
<ul style="list-style-type: none"> <li>Účastníci z vaší domény se mohou ke schůzce automaticky připojit pomocí počítače nebo mobilního zařízení.</li> <li>Účastníci, kteří se ke schůzce připojí po telefonu, se mohou připojit automaticky.</li> <li>Připojit ke schůzce někoho po telefonu může kterýkoli účastník.</li> </ul>	<ul style="list-style-type: none"> <li>Všichni účastníci ve vaší doméně i mimo ni musí o připojení ke schůzce požádat. Platí to i pro lidi, kteří se ke schůzce připojují po telefonu.</li> <li>Lidé, kteří jsou ke schůzce pozváni někým jiným než učitelem, musí o připojení ke schůzce požádat.</li> <li>Připojit někoho ke schůzce po telefonu může pouze učitel.</li> </ul>